



ÁLLAMI
SZÁMVEVŐSZÉK

VII. Ellenőrzési és Felügyeleti Konferencia

„Pénzügyi perspektívák az önkormányzatoknál”

Dr. Lóránt Zoltán
főigazgató

Balatonfüred
2008. november 7.

A helyi önkormányzatok közigazgatási rang szerinti megoszlása (2008. év)

Főváros / Megye	Főváros i kerület	Megyei jogú város	Város	Nagyközség, község	Összesen
20	23	23	282	2846*	3194

* ebből:

2000 fő feletti	482
1000 – 2000 fő közötti	651
500 – 1000 fő közötti	697
200 – 500 fő közötti	705
200 fő alatti	311

HELYI ÖNKORMÁNYZATI KÖLTSÉGVETÉSI SZERVEK SZÁMA MEGYÉNKÉNT

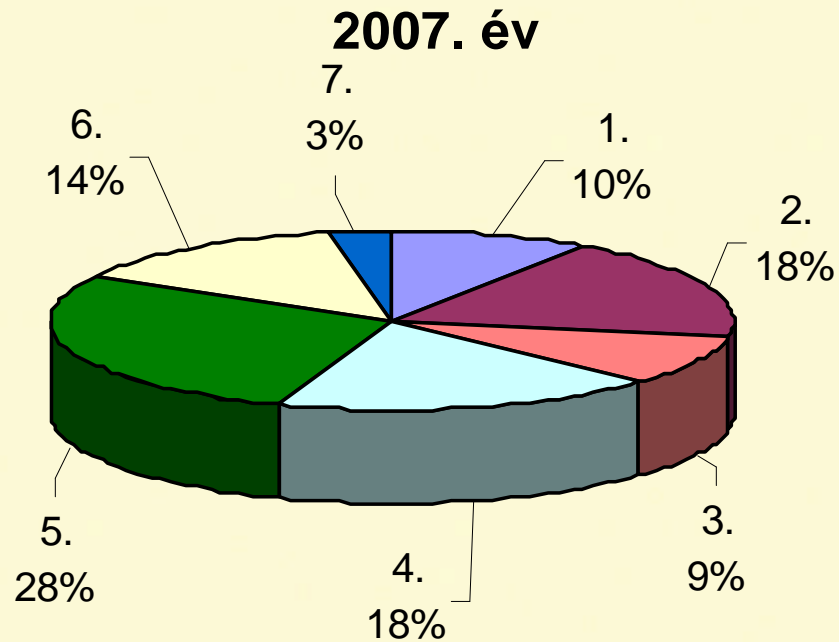
Megye	Költségvetési szervek száma			csak a megyei hivataloknál		
	Önállóan gazdálkodó	Részből önállóan gazdálkodó	Összesen	Önállóan gazdálkodó	Részből önállóan gazdálkodó	Összesen
BUDAPEST (Főváros, kerületek)	423	756	1 179	192	31	223
BARANYA	480	286	766	16	7	23
BÁCS-KISKUN	246	255	501	17	16	33
BÉKÉS	217	181	398	16	1	17
BORSOD-ABAUJ-ZEMPLEN	680	506	1 186	54	-	54
CSONGRÁD	151	245	396	24	3	27
FEJÉR	260	242	502	19	5	24
GYŐR-MOSON-SOPRON	316	368	684	21	4	25
HAJDÚ-BIHAR	192	329	521	13	10	23
HEVES	209	323	532	18	19	37
KOMÁROM-ESZTERGOM	180	245	425	22	10	32
NÓGRÁD	219	289	508	11	8	19
PEST	459	792	1 251	58	11	69
SOMOGY	468	232	700	33	3	36
SZABOLCS-SZATMÁR	420	485	905	38	-	38
JÁSZ-NAGYKUN-SZOLNOK	155	338	493	2	24	26
TOLNA	205	232	437	22	3	25
VAS	378	229	607	27	4	31
VESZPRÉM	380	275	655	29	23	52
ZALA	436	295	731	21	5	26
ÖSSZESEN:	6474	6903	13 377	653	187	840

Forrás: MÁK

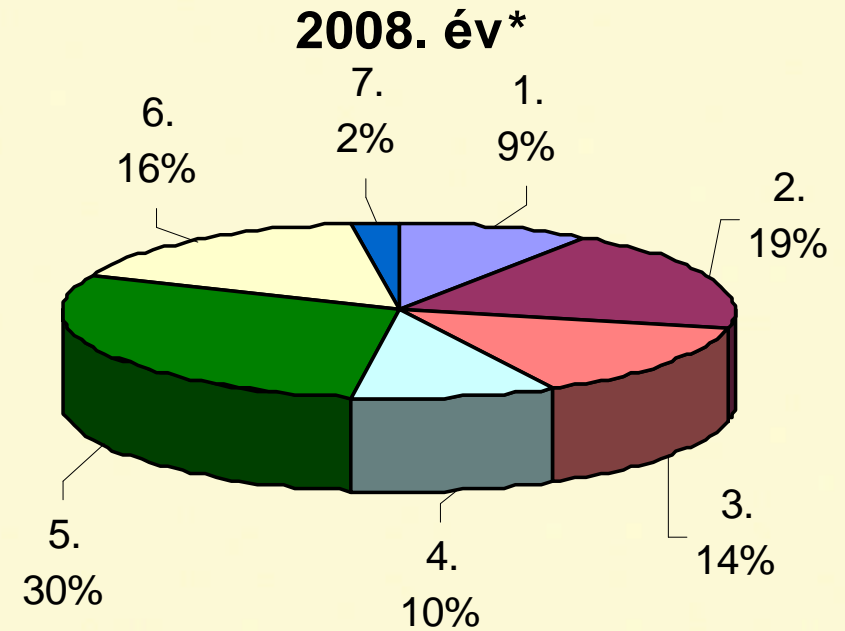
Az önkormányzatok bevételei között megkülönböztetjük:

- állami támogatást és hozzájárulást,
 - támogatás értékű működési bevételeket,
 - átengedett központi adókat,
 - helyi adókat,
 - intézményi működési bevételeket és egyéb bevételeket,
 - felhalmozási bevételeket,
 - hitelt.
-

Az önkormányzatok bevételeinek megoszlása



- 1. intézményi működési bevételek
- 3. felhalmozási bevételek
- 5. állami hozzájárulás, támogatás
- 7. egyéb bevételek



- 2. helyiadók, illetékek
- 4. átengedett SZJA, gépjárműadó
- 6. támogatás értékű működési bevételek

* Tervezett

Az önkormányzati szektor kiadásainak változása (közgazdasági szerkezetben)

	%-ban	
	1992	2007
Személyi juttatások és terhei	37,8	47,35
<i>ebből közterhek</i>	10,9	11,38
Dologi kiadások	30,0	24,0
<i>Folyó működési kiadások</i>	68,1	72,85
Beruházási és tőkekiadások	19,4	18,64
Támogatások és egyéb átadások	6,7	8,26
Egyéb kiadások	5,8	0,25
Tárgyévi kiadások összesen	100	100

A helyi önkormányzatok normatív hozzájárulásai és támogatásai

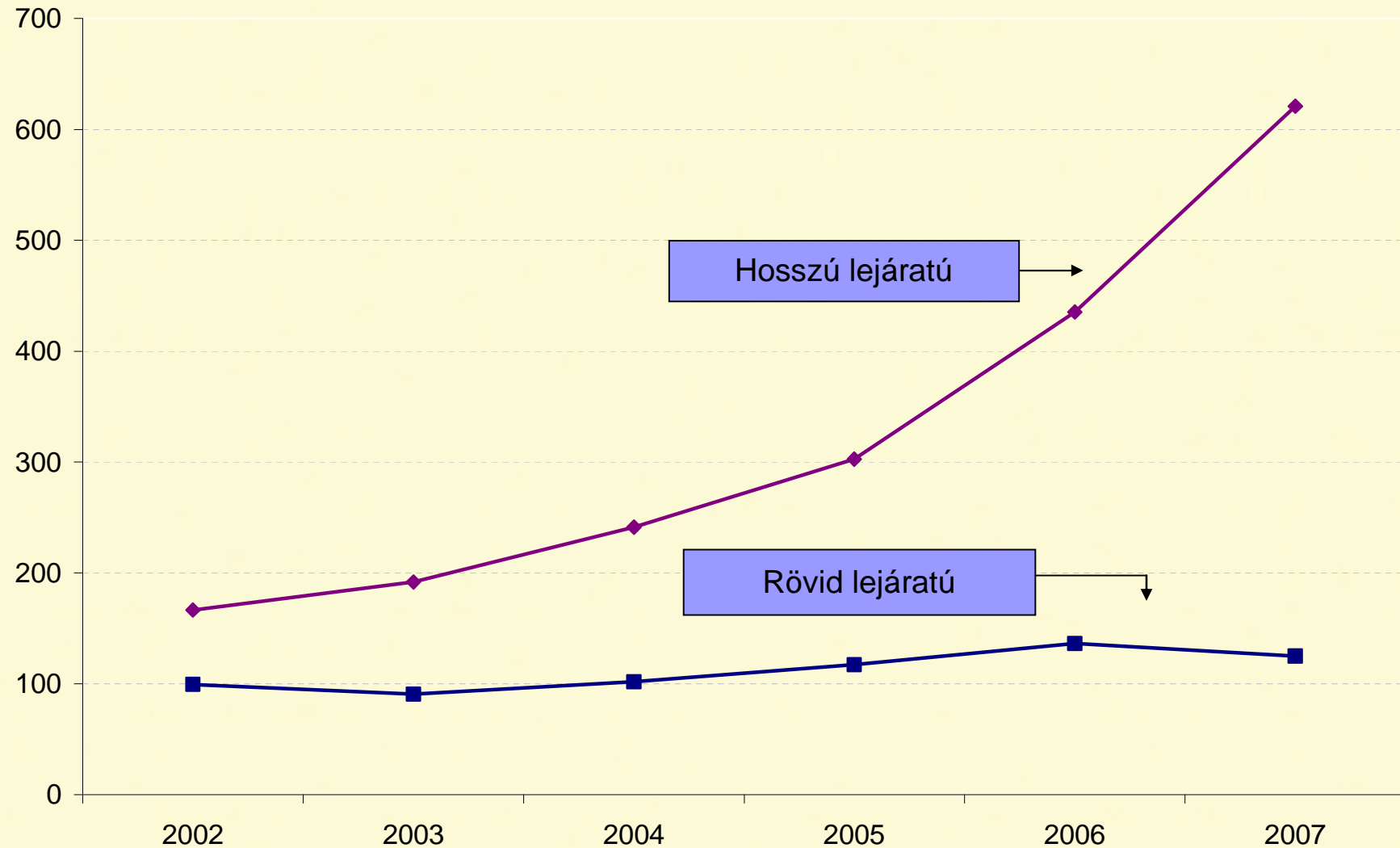
Év	normatív hozzájárulás		normatív kötött támogatás	
	jogcím szám	feldolgozási kód szám	jogcím szám	feldolgozási kód* szám
2003.	28	105	14	25
2004.	29	143	14	29
2005.	31	131	10	14 **
2006.	24	158	9	11 ***
2007.	17	228	8	10
2008.	17	251	8	10

* a beszámoló 33. űrlapján elszámolt normatív kötött felhasználású támogatást is tartalmazzák (egyes jövedelempótló támogatás, köz(célú)foglalkoztatás)

** helyi önkormányzati tűzoltóságok támogatását 2005-től 1 kódon kell elszámolni, de igénylése továbbra is sok kódon (~10-15) !

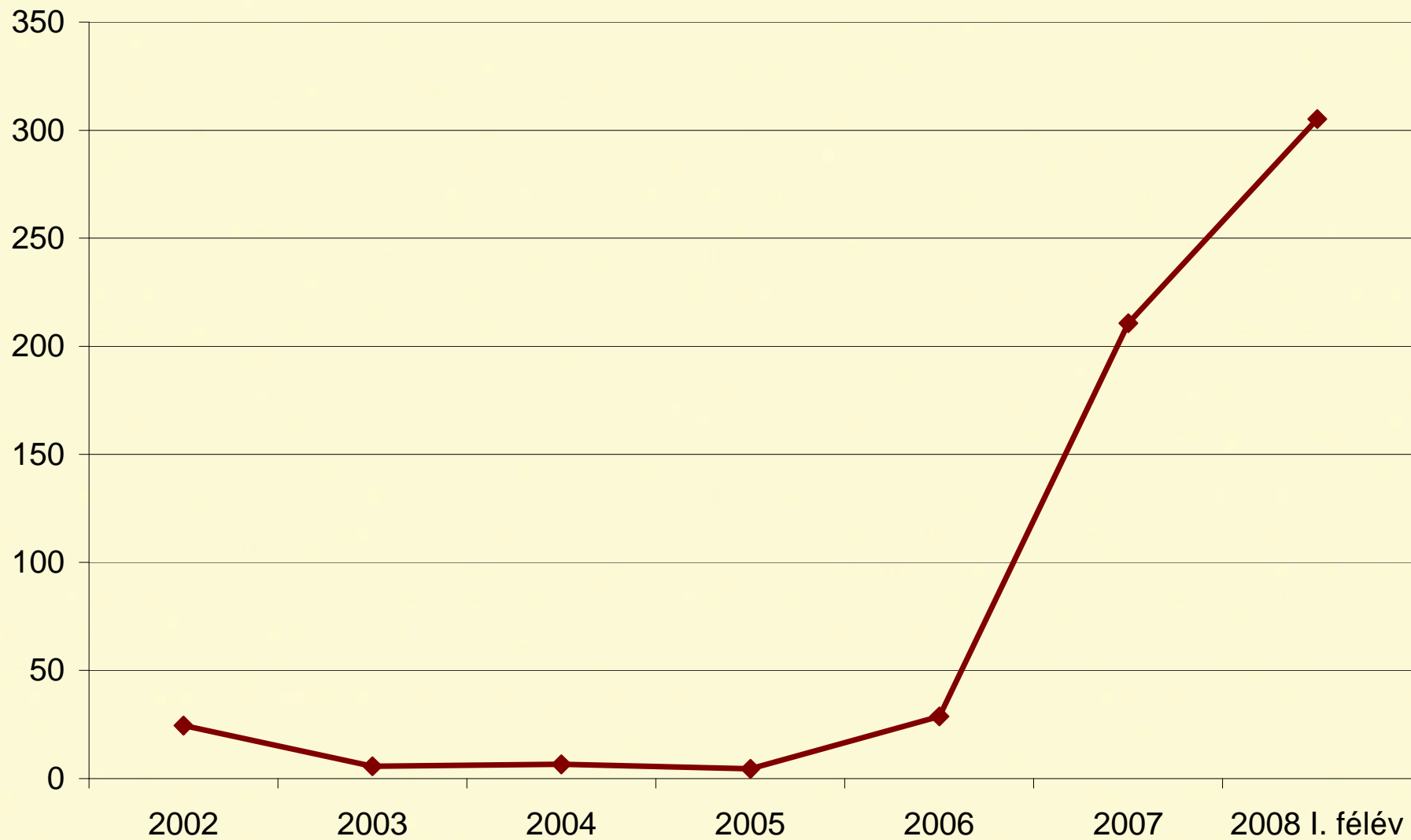
*** a többcélú kistérségi társulás támogatását 2006-tól 1 kódon kell elszámolni de igénylése sok kódon (~70) !

Önkormányzati hitel és kötvényállomány alakulás (Mrd Ft)



Megjegyzés: a hosszú lejáratú hitel és kötvényállomány a következő évi törlesztéssel együtt értendő

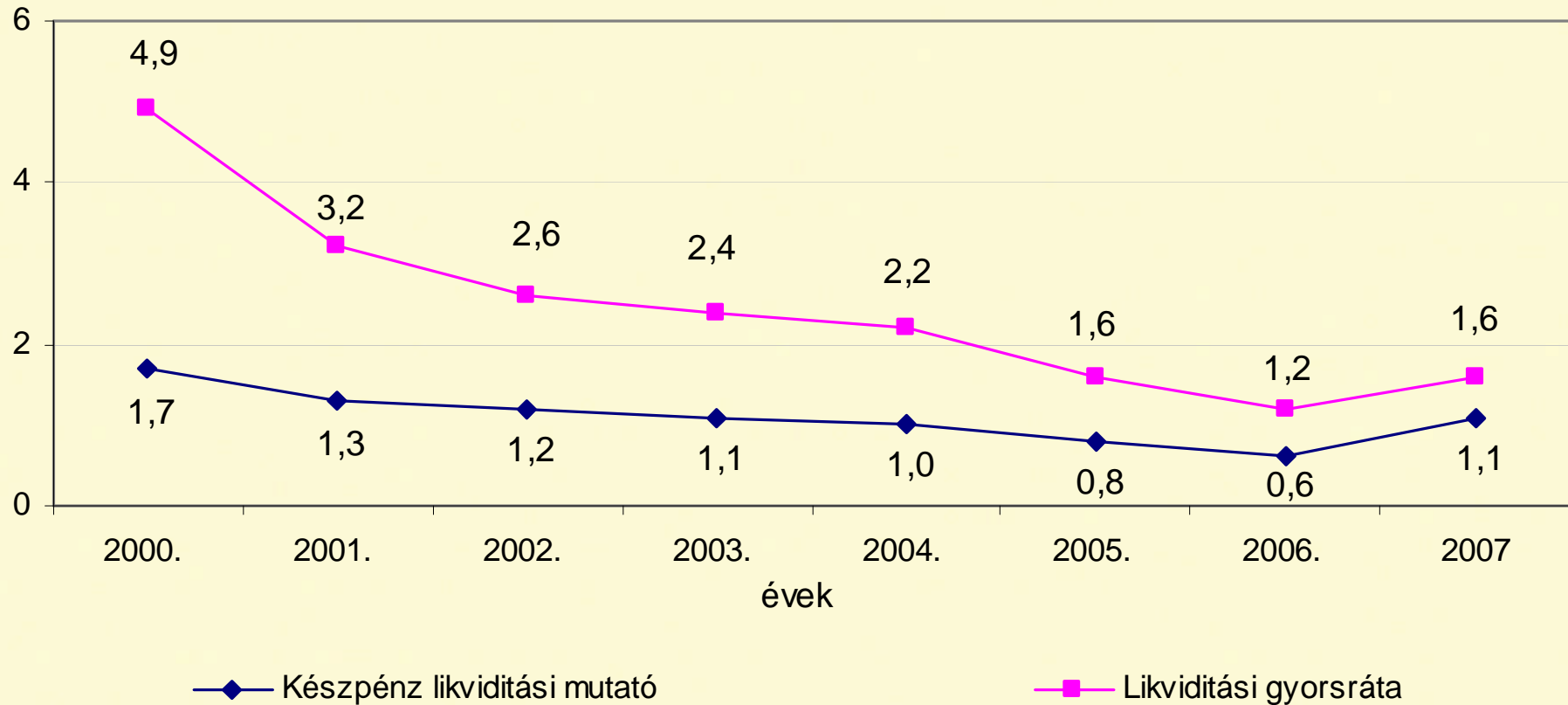
Az önkormányzatok által kibocsátott kötvények állományának alakulása (Mrd forint)



Helyi önkormányzatok kötvénykibocsátása (önkormányzat-típusonként)

Önkormányzat-típus	Mennyiség (db)	Összeg (Mrd Ft)	Legkisebb (Mrd Ft)	Legnagyobb (Mrd Ft)	Átlag (Mrd Ft)
Megye	9	35,6	2,0	5,0	4,0
Megyei Jogú város	11	49,0	1,0	10,9	4,5
Fővárosi kerület	9	15,2	0,9	3,0	1,7
Város	61	80,5	0,2	4,1	1,3
Nagyközség	7	3,4	0,01	1,0	0,5
Község	6	1,1	0,001	0,3	0,2
Összesen	103	184,8			1,8

Az önkormányzatok likviditási mutatóinak alakulása



$$\left(\frac{\text{pénzeszközök}}{\text{= rövid lejáratú kötelezettségek}} \right)$$

$$\left(\frac{\text{követelések + értékpapírok + pénzeszközök}}{\text{= rövid lejáratú kötelezettségek}} \right)$$

Kockázat növelő tényezők

- Stabilizációs intézkedések növelhetik a forráshiányt, az államháztartás helyi szintjén („normatívák”!),
 - EU-s támogatások felszívása likviditási problémákat és az át nem gondolt, pénzügyileg fenntarthatatlan projektek esetében későbbi inszolvenca problémákat vetíthet előre,
 - Forráshiányos (ÖNHKI-s) kör.
 - PPP-k látens inszolvenciát okozhatnak,
 - Intézményfenntartó megyék eladósodása,
 - Ágazati törvényekben előírt feladatok és az éves költségvetés előirányzata,
 - A saját források (főleg a helyi adók) bővítésének korlátai.
-

A helyi önkormányzatok versenyképességét befolyásoló tényezők

- költségvetés
- infrastruktúra
- munkaerő
- oktatás, tudományok helyzete
- informatika
- intézményrendszer
- kultúra
- turisztika

**A modern társadalmakban a legfontosabb
dolog a *pénz*.**

**A demokratikus társadalomban ennél egy
komolyabb dolog van:**

a *közpénz*

Köszönöm megtisztelő figyelmüket!
